



Soul Air, wysokość 1814 mm, szerokość 550 mm. Wykończenie Szary Średni (kod 4D).

Dane techniczne konstrukcyjne:


- prostokątne elementy z blachy stalowej 50x10 mm
- kolektory z blachy stalowej \varnothing 30 mm
- dostarczony wraz z cieczą termiczną oraz dodatkowym systemem nadmuchu, który osiąga 1000 Wat. Dodatkowy system nadmuchu powietrza jest połączony z wentylatorem w celu zrównoważenia temperatury ustawionej w pomieszczeniu, w którym jest używany.

Ceny obejmują:

- 4 łączniki międzyrurowe do montażu na ścianie
- termostat elektroniczny Wireless

GLÓWNE CECHY CHARAKTERYSTYCZNE NAWIEWU POWIETRZA

- Wyłącznik ON/OFF
- Napięcie: 230 V 50 Hz, 1 ph
- Moc Boostera = 1000 W
- Klasa izolacyjna: KLASA II
- Podłączenie do urządzenia dostarczone z przewodem fazowym i neutralnym dla wersji z lub bez wtyczki Schuko
- Stopień ochrony: IP24
- Długość przewodu elektrycznego: 1.200 mm
- Termostat elektroniczny



Chronotermostat Wireless

Grzejnik elektryczny Soul Air jest wyposażony w chronotermostat wireless, który pozwala na kompletne sterowanie na odległość wszystkimi funkcjami grzejnika. Dzięki nieobecności przewodów, zaletą chronotermostatu jest szybki i sprawny montaż oraz to, że nie wymaga żadnych dodatkowych robót modyfikacyjnych w pomieszczeniu.

Dane techniczne

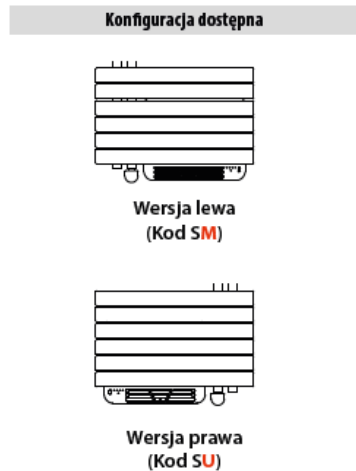
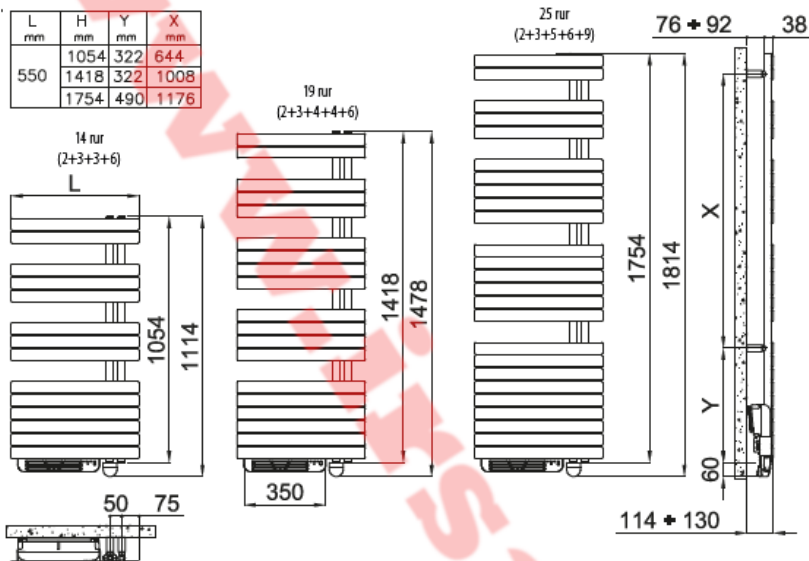
Komunikacja bezprzewodowa, za pośrednictwem fal radiowych przekazywanych do odbiornika podłączonego do instalacji.

- Promień działania ok. 30-50 metrów w strefie mieszkalnej (868 MHz).
- Komunikacja w częstotliwości radiowej zgodnej z normą europejską.
- FUNKCJA ITCS (Intelligence Temperature Control System)
- funkcja wykrywania otwartego okna.



SOUL AIR

Elektryczny



Model	Kod	Głębokość P mm	Wysokość H mm	Szerokość L mm	Ciężar Kg	Grzałka elektryczna Watt	Dodatkowa moc Boostera Watt
1054 14 rur 3 przerwy	SMM055 Z 01 IR 01 NNN	110	1114	550	16,1	500	+ 1000
1418 19 rur 4 przerwy	SML055 Z 01 IR 01 NNN	110	1478	550	20,8	750	+ 1000
1754 25 rur 4 przerwy	SMG055 Z 01 IR 01 NNN	110	1814	550	26,2	1000	+ 1000

Grzejnik dostarczany jest z zamontowaną grzałką.

Dostępne wykończenia	Dopłata
Biały Standardowy	-
Wykończenia Classic	+15%
Wykończenia Special	+25%
Inne Kolory RAL	+40% sprawdzić wykonalność