



Kam Air Elektryczny, wysokość 1480 mm, szerokość 600 mm. Wykończenie Biały Standardowy (kod 01).

Dane techniczne konstrukcyjne:

- prostokątne rury z blachy stalowej 25x20 mm
- kwadratowe kolektory z blachy stalowej 30x30 mm
- dostarczony wraz z ciecżą termiczną oraz dodatkowym systemem nadmuchu, który osiąga 1000 Wat. Dodatkowy system nadmuchu powietrza jest połączony z wentylatorem w celu zrównoważenia temperatury ustawionej w pomieszczeniu, w którym jest używany.

Ceny obejmują:

- 4 łączniki międzyrurowe do montażu na ścianie
- termostat elektroniczny Wireless

GLÓWNE CECHY CHARAKTERYSTYCZNE NAWIEWU POWIETRZA

- Wyłącznik ON/OFF
- Napięcie: 230 V 50 Hz, 1 ph
- Moc Boostera = 1000 W
- Klasa izolacyjna: KLASA II
- Podłączenie do urządzenia dostarczane z przewodem fazowym i neutralnym dla wersji z lub bez wtyczki Schuko
- Stopień ochrony: IP24
- Długość przewodu elektrycznego: 1.200 mm
- Termostat elektroniczny



Chronotermostat Wireless

Grzejnik elektryczny Kam Air jest wyposażony w chronotermostat wireless, który pozwala na kompletne sterowanie na odległość wszystkimi funkcjami grzejnika. Dzięki nieobecności przewodów, zaletą chronotermostatu jest szybki i sprawny montaż oraz to, że nie wymaga żadnych dodatkowych robót modyfikacyjnych w pomieszczeniu.

Dane techniczne

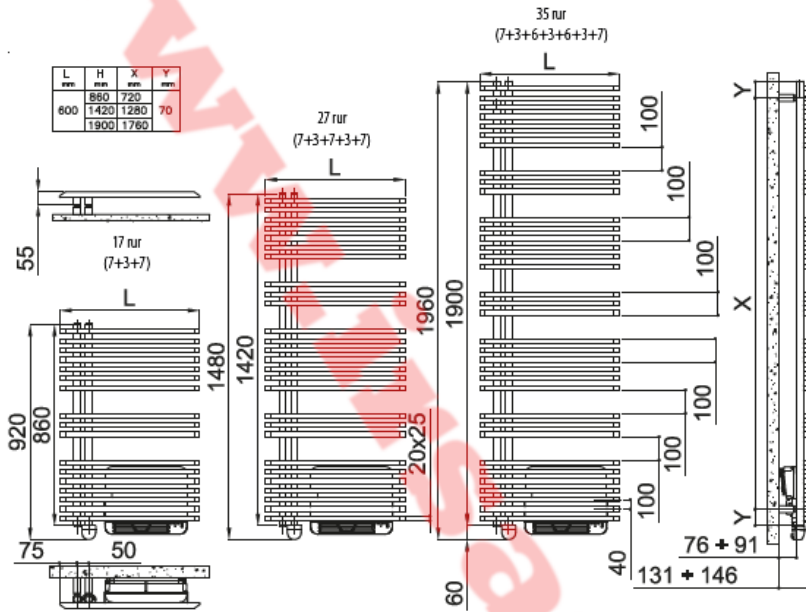
Komunikacja bezprzewodowa, za pośrednictwem fal radiowych przekazywanych do odbiornika podłączonego do instalacji.

- Promień działania ok. 30-50 metrów w strefie mieszkalnej (868 MHz).
- Komunikacja w częstotliwości radiowej zgodnej z normą europejską.
- FUNKCJA ITCS (Intelligence Temperature Control System)
- funkcja wykrywania otwartego okna.

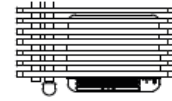


KAM AIR

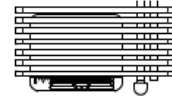
Elektryczny



Konfiguracja dostępna



Wersja lewa
(Kod KB)



Wersja prawa
(Kod KC)



Model	Kod	Głębokość P mm	Wysokość H mm	Szerokość L mm	Ciepota Kg	Grzałka elektryczna Watt	Dodatkowa moc Boostera Watt
860 17 rur 2 przerwy	KBS060 A 01 IR 01 NNN	124	920	600	19,8	500	+ 1000
1420 27 rur 4 przerwy	KBM060 A 01 IR 01 NNN	124	1480	600	29,5	750	+ 1000
1900 35 rur 6 przerwy	KBG060 A 01 IR 01 NNN	124	1960	600	37,1	1000	+ 1000

Grzejnik dostarczany jest z zamontowaną grzałką.

Dostępne wykończenia	Dopłata
Biały Standardowy	-
Wykończenia Classic	+15%
Wykończenia Special	+25%
Inne Kolory RAL	+40% sprawdzić wykonalność