



Soul Air, wysokość 1418 mm, szerokość 550 mm. Wykończenie Niebieski Pastelowy (kod G7).

Dane techniczne konstrukcyjne:

- poziome elementy z blachy stalowej 50x10 mm
- kolektory z blachy stalowej Ø 30 mm
- dostarczony wraz z cieczą termiczną oraz dodatkowym systemem nadmuchu, który osiąga 1000 Wat. Dodatkowy system nadmuchu powietrza jest połączony z wentylatorem w celu zrównoważenia temperatury ustawionej w pomieszczeniu, w którym jest używany.

Ceny obejmują:

- 4 łączniki międzyrurowe do montażu na ścianie
- 1 pilot do zdalnego sterowania

Opakowanie:

Uwaga, z jaką Irsap podchodzi do każdego swojego grzejnika, przejawia się także w trosce o opakowanie. Każdy grzejnik chroniony jest osłonami z tworzywa przeciwwuderzeniowego; to szczególne zabezpieczenie pozwala na uniknięcie przypadkowych uszkodzeń i zarysowań podczas wysyłki i transportu. Wszystkie opakowania muszą być zlikwidowane w oparciu o obowiązującą normę i w zgodności z przepisami kompetentnych instytucji.

GLÓWNE CECHY CHARAKTERYSTYCZNE NAWIEWU POWIETRZA

- Wyłącznik ON/OFF
- Moc rozwinięta: 230 V 50 Hz, 1 ph
- Moc działania = 1000 W
- Klasa izolacyjna: KLASA II
- Podłączenie do urządzenia dostarczane z przewodem fazowym i neutralnym dla wersji z lub bez wtyczki Schuko
- Stopień ochrony: IP24
- Długość przewodu elektrycznego: 1.200 mm
- Termostat elektroniczny



Chronotermostat Wireless

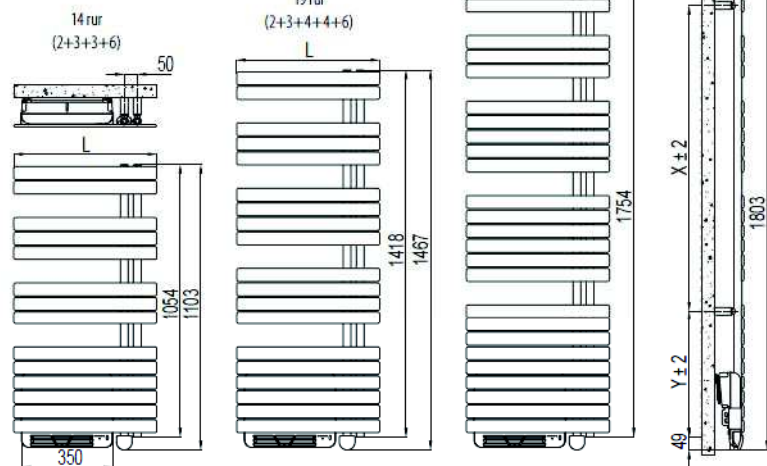
Grzejnik Soul Air jest wyposażony w chronotermostat wireless, który pozwala na kompletne sterowanie na odległość wszystkich funkcji grzejników elektrycznych. Dzięki nieobecności przewodów, zaletą chronotermostatu jest szybki i sprawny montaż oraz to, że nie wymaga żadnych dodatkowych robót modyfikacyjnych w pomieszczeniu.

Dane techniczne

- Komunikacja bezprzewodowa, za pośrednictwem fal radiowych przekazywanych do odbiornika podłączonego do instalacji
- Komunikacja w częstotliwości radiowej zgodnej z normą europejską
- Sposób wyboru: Ręczny, Automatyczny, Komfort, Ekonomiczny, Świąteczny
- Można włączyć trzy domyślne programy lub dwa modyfikowane przez użytkownika
- Temperatura komfort ustawiana od 5°C do 35°C



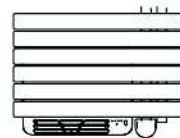
H	L	X	Y
mm	mm	mm	mm
1054	550	644	322
1418	550	1008	322
1754	550	1176	490



Soul Air

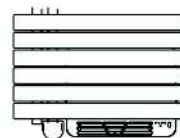
**WERSJA ELEKTRYCZNA Z
NAWIEWEM POWIETRZA**

Konfiguracja dostępna



**Wersja prawa
(standardowe - Kod SU)**

Konfiguracja dostępna



**Wersja lewa
(na życzenie - Kod SM)**

Model	Kod	Głębokość Pmm	Wysokość Hmm	Szerokość Lmm	Ciężar Kg	Grzałka elektryczna Watt	Dodatkowa moc Boostera Watt	Cena €
1054 14 rur 3 przerwy	SU M055Z 01	109	1103	550	16,1	500	+ 1000	612,39
1418 19 rur 4 przerwy	SU L055Z 01	109	1467	550	20,8	750	+ 1000	667,35
1754 25 rur 4 przerwy	SU G055Z 01	109	1803	550	26,2	1000	+ 1000	767,59

M zastępuje **U** dla grzejnika Soul z podłączeniem 50 mm po lewej stronie.

01 = kod w kolorze Białym Standardowym - odnośnie kodu z innym kolorem, patrz zakładka okładki.

Grzejnik dostarczany jest z zamontowaną grzałką.

Dostępne kolory	Dopłata
Biały Standardowy	-
Kolory Serii Classic	+15%
Kolory Serii Special	+25%
Inne Kolory RAL	+40%
Serii Galileo	+ € 102
Serii Leonardo	+ € 316,20
Serii Michelangelo	+ € 448,80

Kody kolorów i Box, patrz na okładki